


새로운 온라인 신청 시스템 안내

- *새로운 비자시스템의 경우 한국어 서비스가 있습니다.
- *이전 시스템과 달리 작성 시점까지 저장 후 추후 기입이 가능합니다.
- *구글 계정이 없을 경우, 아래와 같이 간단하게 계정을 만드실 수 있습니다.

1.계정 생성

- *신청인 각자 계정 생성 필요
- *구글 계정이 있을 경우에도, 계정 생성 클릭 후 아래 사전 등록 양식 기입하시기 바랍니다.
(여권과 동일한 정보기입이 요구되므로)
- *아래 양식에 구글 외 기타 메일 계정 기입해도 무방합니다.
- *아래 양식에 오류가 있을 경우, 수정 불가/계정 재생성이 필요합니다. 그러므로 등록 전 꼭 검토해주시기 바랍니다.



BOLIVIA MINISTERIO DE RELACIONES EXTERIORES
MINISTERIO DE RELACIONES EXTERIORES - MINISTERIO DE GOBIERNO
SISTEMA DE SOLICITUD VISAS

비자 신청을 위한 다음 문서들이 필요합니다. [다운로드](#)

비자 신청 안내 [다운로드](#)

KOR

외국인을 위한 비자 신청
사전 등록 양식

<p>* 이름</p> <input type="text" value="이름"/>	<p>* 성 (1)</p> <input type="text" value="성"/>	<p>성 (2)</p> <input type="text"/>	<p>기타 성</p> <input type="text"/>
<p>* 국적</p> <input type="text" value="REPUBLICA DE COREA"/>	<p>* 생년월일</p> <input type="text" value="02 - ago - 1998"/>	<p>* 이메일</p> <input type="text" value="embolseul@gmail.com"/>	
<p>* 사용자</p> <input type="text" value="embolseul"/>	<p>* 비밀번호</p> <input type="text" value="*****"/>	<p>* 비밀번호 확인</p> <input type="text" value="*****"/>	

취소 등록

양식의 지정된 공간에 필요한 정보를 입력하십시오. 별표(*)로 표시된 모든 필드는 필수입니다.

2.여권정보 및 비자 종류 선택

*관광비자 선택 시 아래사진처럼 선택해주시면 됩니다.

*여권번호 오류로 비자 승인이 거절되는 경우가 다수 있으니 정확히 기입해주시기 바랍니다.

* 발급 장소는 여권발급 장소 작성해주시면 됩니다.

(COREA입력 시, 북한 또한 조회되므로 주의하시기 바랍니다)

A 여권 정보 입력
Complete the document data

* 여권 종류
Pasaporte Corriente / Regular Passport

* 여권 발급 국가
REPUBLICA DE COREA

B 비자 종류
Select the type of visa you want to apply for

* 비자 종류
Visas de Turismo, conforme a normativa vigente y reciprocidad / Tourist Visas in accordance with current regulations and reciprocity

* 여권 번호
M000000

* 발급 날짜 (dd/mm/yyyy)
01 - ago - 2023

만료 날짜 (dd/mm/yyyy)
01 - ago - 2026

무기한

✓ Passport validity of at least 6 months or Unlimited

* 발급 장소
REPUBLICA DE COREA

+ 등록

3.개인정보 입력 및 사진 첨부

*성(2) 와 기타성 부분에 대해 한국인은 해당 사항이 없으므로 반드시 공란으로 두시기 바랍니다.

*국적 선택 시 북한도 조회되므로 주의하시기 바랍니다. (REPUBLICA DE COREA 선택)

*사진: JPG파일/흰색바탕/두 귀 모두 보이도록/어깨선까지 노출되도록 준비해주시면 됩니다.

비자 신청을 완료하기 위한 단계를 완료하세요.
Visas de Turismo, conforme a normativa vigente y reciprocidad / Tourist Visas in accordance with current regulations and reciprocity

정보 사진

개인 정보
개인 정보를 확인하고 최신 정보로 업데이트하세요.

* 이름
이름

* 성 (1) 성 (2) 기타 성
성

* 국적 * 이메일
REPUBLICA DE COREA embolseul@gmail.com

* 생년월일 출생지
02 - ago - 1998

* 성별 * 결혼 여부
HOMBRE/MALE SOLTERO/SINGLE

* 직업 * 휴대폰 번호
PROFESSOR +82 2 318 1767

다음

4. 입국 경로 선택

공항입국시 – Aero/Aeropuerto – 도착 공항 선택

육로입국시 – Tierra/Frontera – 입국 지점 선택

*비자발급 후, 입국 공항 및 지점 변경하셔도 무방합니다.

*이전에 비자를 신청했을 경우, 반드시 선택 후 일자 기입

(비자 발급 후 입국을 안 했을 경우에도 기입)

입국

* 입국 경로

Aereo / Aeropuerto

* 입국 지점

선택

AEROPUERTO INTERNACIONAL JORGE WILSTERMANN
AEROPUERTO INTERNACIONAL EL ALTO
AEROPUERTO INTERNACIONAL VIRU VIRU
주요 목적지 세부 정보 (도시, 지역):

목적지

* 볼리비아의 주요 목적지는 어디입니까? (지역)

입국

* 입국 경로

Tierra / Frontera

* 입국 지점

선택

DESAGUADERO – PUENTE ANTIGUO
DESAGUADERO – PUENTE CARANGAS
DESAGUADERO – CEBAF
PUERTO ACOSTA
KASANI
TIQUINA
CHARAÑA
TAMBO QUEMADO
CHUNGARA – CHILE
PISIGA BOLIVAR
COLCHANE – CHILE
VILLAZON / LA QUIACA – ARGENTINA
ESTACIÓN AVAROA
HITO CAJONES
BERMEJO – AGUAS BLANCAS
YACUIBA
CAÑADA ORURO
PUERTO SUAREZ
SAN MATÍAS
GUAYARAMERÍN

목적지

* 볼리비아의 주요 목적지는 어디입니까? (지역)

선택

볼리비아의 주요 목적지는 어디입니까? (지역) is not valid

볼리비아의 부차 목적지는 어디입니까? (지역)

선택

이전 비자 신청

이전에 비자를 신청한 적이 있습니까?

날짜 (dd/mm/yyyy)

예시: 2012년 12월 12일

▲ 별표(*)로 표시된 필드는 필수입니다.

5. 서류 첨부

*모든 서류 첨부 시 아래와 같이 나타나게 됩니다.

*라파스/우유니 지역만 방문하시는 경우, **항열병 예방 접종 증명서**란에 영문여행계획서 첨부해주시면 됩니다.

***Seleccionar archivo**(파일선택) – 첨부 클릭 -첨부완료

Visas de Turismo, conforme a normativa vigente y reciprocidad / Tourist Visa in accordance with current regulations and reciprocity

1. ITINERARIO DE VIAJE / ITINERARY
Seleccionar archivo o arrastre un archivo aquí
PDF 또는 이미지 업로드

2. PASAPORTE CON VIGENCIA MÍNIMA DE SEIS (6) MESES / CURRENT PASSPORT MUST BE VALID FOR AT LEAST 6 MONTHS
Seleccionar archivo o arrastre un archivo aquí
PDF 또는 이미지 업로드

3. CERTIFICADO DE VACUNACIÓN CONTRA LA FIEBRE AMARILLA SI VISITARÁ ZONAS ENDEMICAS DE ALTO RIESGO / CERTIFICATE OF YELLOW FEVER VACCINATION IF YOU TRAVEL HIGH RISK ENDEMIC AREAS
Seleccionar archivo o arrastre un archivo aquí
PDF 또는 이미지 업로드

4. SOLVENCIA ECONÓMICA Acreditada mediante declaración jurada y respaldada documentalmente / ECONOMIC SOLVENCY CERTIFIED THROUGH A SWORN STATEMENT AND SUPPORTED DOCUMENTARY
Seleccionar archivo o arrastre un archivo aquí
PDF 또는 이미지 업로드


5. CARTA DE INVITACIÓN DE PERSONA CON DOMICILIO LEGAL EN BOLIVIA O RESERVA DE HOSPEDAJE / INVITATION LETTER FROM LEGAL PERSON WITH ADDRESS IN BOLIVIA OR BOOK ACCOMMODATION
Seleccionar archivo o arrastre un archivo aquí
PDF 또는 이미지 업로드

6.온라인 신청서 출력


다운로드 클릭 - 출력 - 오류 여부 확인 후 서류 제출시 첨부

신청제출 장소: 주한 볼리비아 대사관에서 발급하는 경우, 아래와 같이 선택

모든 절차 완료 후 '보내기' 클릭.

 **서약서**
등록을 마치고 비자 신청의 서약서를 생성합니다

전송 전에 문서를 미리 확인하세요.


 **다운로드**


- ✓ 개인 정보 유효한 양식
- ✓ 여권 정보 유효한 양식
- ✓ 비자 신청 유효한 양식
- ✓ 비상 연락처 유효한 양식
- ✓ 첨부 파일 유효한 양식

* 신청 제출 장소

SECCION CONSULAR DE BOLIVIA EN COREA DEL SUR, SEUL

나는 이 문서에 기재된 모든 정보가 사실임을 선언하며, 이 정보의 검증을 이민국에 승인하며, 거짓 정보의 서약이 유효한 법률 규정에 따라 처벌의 원인이 됨을 인지합니다.

 **별표(*)로 표시된 필드는 필수입니다.**

 **보내기**

비자 신청 목록

신청한 모든 비자 신청 목록

 새로운 신청

비자 종류	여권 종류	코드	상태	옵션들
 VISAS DE TURISMO, CONFORME A NORMATIVA VIGENTE Y RECIPROCIDAD / TOURIST VISAS IN ACCORDANCE WITH CURRENT REGULATIONS AND RECIPROCIDY Fecha de Registro: 10/09/2023	 PASAPORTE CORRIENTE / REGULAR PASSPORT REPUBLICA DE COREA - M000000	RREE-VC-23.901	COMPLETADO	 